





第二十五課 復活節

(一) 寫字練習。

插  手 (12劃) 一 扌 扌 扌 扌 扌 扌 扌 扌 扌 插 插


插  插 插 插 插 插 插 插 插


瓶  瓦 (11劃) 丿 ㇇ ㇇ ㇇ ㇇ ㇇ ㇇ ㇇ 瓶 瓶


瓶  瓶 瓶 瓶 瓶 瓶 瓶 瓶 瓶


巧  工 (5劃) 一 丿 工 工 巧


巧  巧 巧 巧 巧 巧 巧 巧 巧


克  儿 (7劃) 一 十 十 古 古 尪 克

克  克 克 克 克 克 克 克 克

藏  艸 (18劃) 艸 艸 艸 艸 艸 艸 艸 艸 艸 艸 艸 艸 艸 艸 艸 艸 艸 艸 藏 藏 藏 藏

藏  藏 藏 藏 藏 藏 藏 藏 藏

塊  土 (13劃) 一 十 土 土 土 土 土 土 土 土 土 塊 塊 塊

塊  塊 塊 塊 塊 塊 塊 塊 塊

(二) 句式練習——依照例句，改寫句子。

例：米高和我們玩遊戲。

米高和我們一塊兒玩遊戲。

1. 姐姐和我看電視。

2. 媽媽和我們到公園散步。

3. 她們到圖書館借書。

(三) 依照課文內容，回答下列問題。

1. 復活節那天，誰請你們到他家裏去玩？

復活節那天，_____。

2. 米高的媽媽把甚麼插在花瓶裏？

米高的媽媽把_____。

3. 柳枝上掛滿了些甚麼？

柳枝上掛滿了_____。

(二) 句式練習——依照例句，改寫句子。

例：米高和我們玩遊戲。

米高和我們一塊兒玩遊戲。

1. 姐姐和我看電視。

姐姐和我一塊兒看電視。

2. 媽媽和我們到公園散步。

媽媽和我們一塊兒到公園散步。

3. 她們到圖書館借書。

她們一塊兒到圖書館借書。

(三) 依照課文內容，回答下列問題。

1. 復活節那天，誰請你們到他家裏去玩？

復活節那天，米高請我們到他家裏去玩。

2. 米高的媽媽把甚麼插在花瓶裏？

米高的媽媽把 柳枝插在花瓶裏。

3. 柳枝上掛滿了些甚麼？

柳枝上掛滿了 彩色的復活蛋。

4. 桌子上還放了些甚麼？

桌子上還放了_____。

5. 米高的爸爸一早便把甚麼藏起來？為甚麼？

米高的爸爸一早便把_____藏起來，

讓我們一塊兒_____。

(四) 配詞 —— 選擇下面適當的字，填在□裏。

鮮 日 掃 打 日 花

1. 曆

4. 墓

2. 瓶

5. 花

3. 掃

6. 節

(五) 選擇上面配成的詞語，填在下面適當的□裏。

1. 外婆每天都 房子，所以她的房子很清潔。

2. 如果沒有 ，我們便不知道今天是甚麼日子了。

3. 荷蘭是一個出產 的國家。

4. 桌子上還放了些甚麼？

桌子上還放了 用巧克力做的兔子和小雞。

5. 米高的爸爸一早便把甚麼藏起來？為甚麼？

米高的爸爸一早便把 許多復活蛋 藏起來，
讓我們一塊兒 玩我尋復活蛋的遊戲。

(四) 配詞 —— 選擇下面適當的字，填在□裏。

鮮 日 掃 打 日 花

1. 曆

4. 墓

2. 瓶

5. 花

3. 掃

6. 節





(五) 選擇上面配成的詞語，填在下面適當的□裏。

1. 外婆每天都 房子，所以她的房子很清潔。

2. 如果沒有 ，我們便不知道今天是甚麼日子了。

3. 荷蘭是一個出產 的國家。

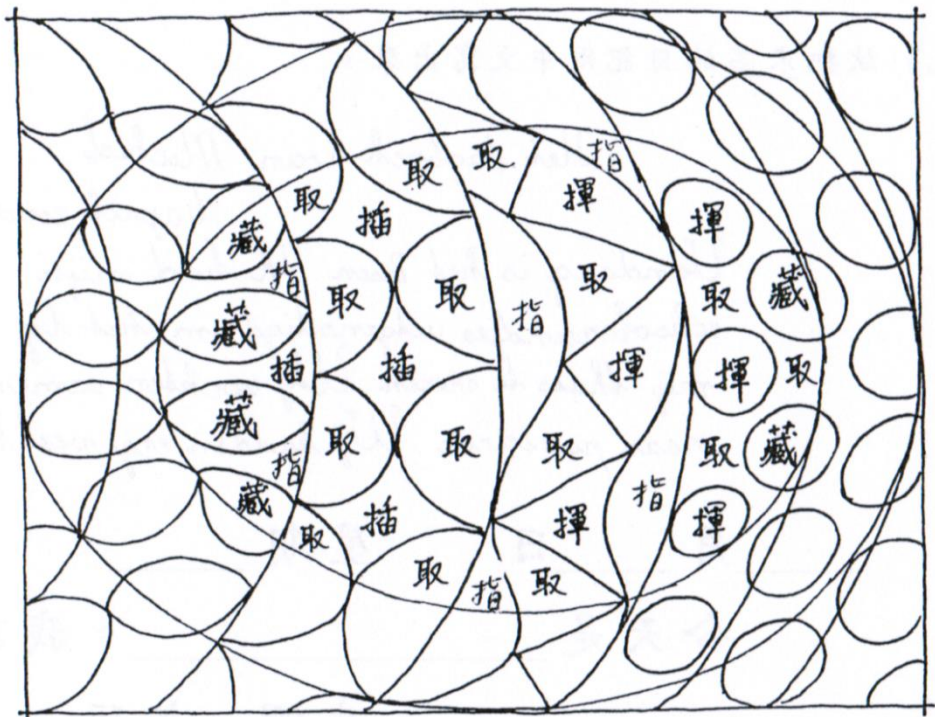
(六) 依照圖意，用「又.....又.....」這句式及提供的詞語造句。

1. _____ (漂亮 好吃) 
2. _____ (活潑 可愛) 
3. _____ (圓 亮) 
4. 溜冰鞋 (小 窄) 

(七) ◆下圖是甚麼東西？試依照以下指示，填上適當的顏色，你便知道了。

◆完成後，把它的名稱寫在□裏。

- 藏 = 藍色
- 插 = 橙色
- 指 = 綠色
- 揮 = 紅色
- 取 = 黃色



□ □ □

教師引導學生自由作答

以下答案只供參考

(六) 依照圖意，用「又.....又.....」這句式及提供的詞語造句。

(漂亮 好吃)

1. 復活蛋又漂亮又好吃。



(活潑 可愛)

2. 小妹妹又活潑又可愛。



(圓 亮)

3. 月亮又圓又亮。



(小 窄)


4. 溜冰鞋又小又窄。



(七) ◆下圖是甚麼東西？試依照以下指示，填上適當的顏色，你便知道了。

◆完成後，把它的名稱寫在□裏。

藏 = 藍色
插 = 橙色
指 = 綠色
揮 = 紅色
取 = 黃色



復 活 蛋

(八) 部首練習。

◆ 中國最初的文字是從實物的形狀演變而成的(象形文字)。先看看下面的圖形，然後試在□裏，把文字寫出來。

日 月 魚 牛

1.   魚

2.   日

3.   牛

4.   月

(九) 試把米高的日記用中文寫出來。

Het dagboek van Michiel

16 april zondag

Vandaag is het Pasen. Ik had mijn schoolvriendjes uitgenodigd om het bij mij thuis te vieren. Wij zochten samen naar paaseieren. Wij hadden erg veel lol!

_____ 月 _____ 日 星期 _____

今天是 _____。我請同學們到

_____。我們一起玩 _____

_____，玩得 _____。

(八) 部首練習。

◆ 中國最初的文字是從實物的形狀演變而成的(象形文字)。先看看下面的圖形，然後試在□裏，把文字寫出來。



日 月 魚 牛

1.   魚

魚

2.   日

日

3.   牛

牛

4.   月

月

(九) 試把米高的日記用中文寫出來。

Het dagboek van Michiel

16 april zondag

Vandaag is het Pasen. Ik had mijn schoolvriendjes uitgenodigd om het bij mij thuis te vieren. Wij zochten samen naar paaseieren. Wij hadden erg veel lol!

四月十六日 星期日

今天是復活節。我請同學們到

我家裏來玩。我們一起玩尋找

復活蛋的遊戲，玩得非常高興。